GDPR Istruzione - Microtech srl
Viale Dante 140B – 03043 CASSINO (FR)
Tel. 0776.26110 – dpo@webmicrotech.it

GUIDA PRATICA CREAZIONE UTENTE SU FAD GDPR ISTRUZIONE E ATTIVAZIONE CORSO

Accedere al sito web GDPR Istruzione FAD – gdpristruzione.eu
Link: https://gdpristruzione.eu/

Home page sito web GDPR Istruzione - FAD

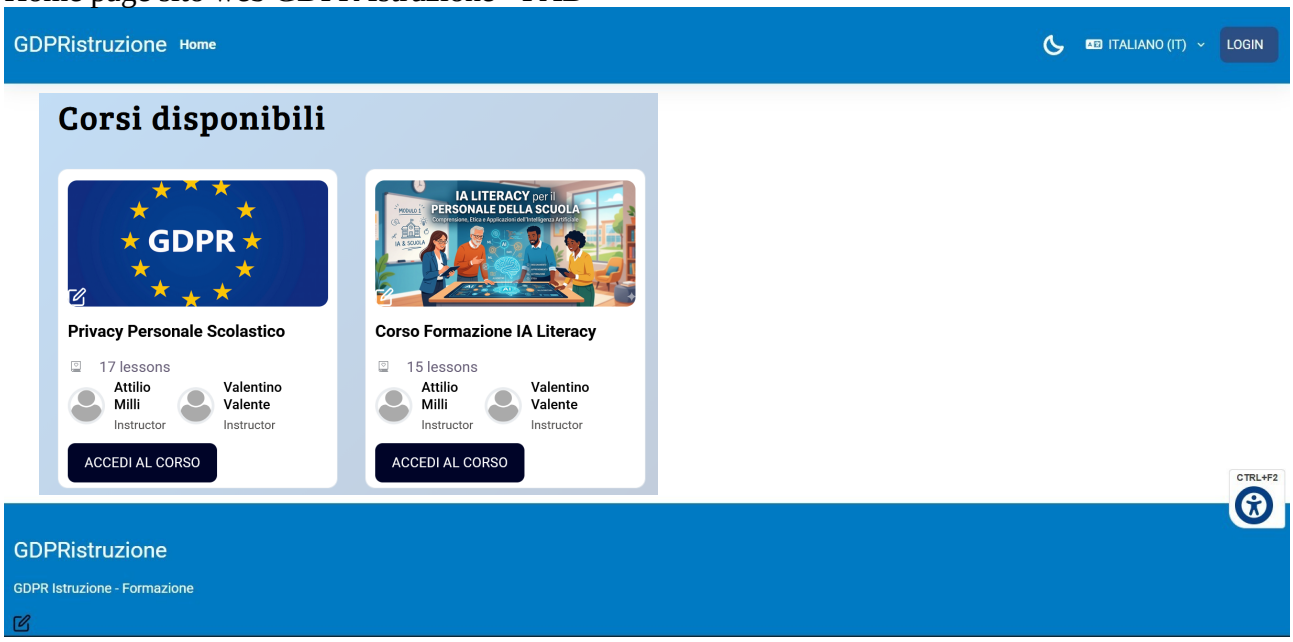

GDPR Istruzione - Microtech srl
Viale Dante 140B – 03043 CASSINO (FR)
Tel. 0776.26110 – dpo@webmicrotech.it

Cliccare sul pulsante blu "**ACCESS COURSE**"

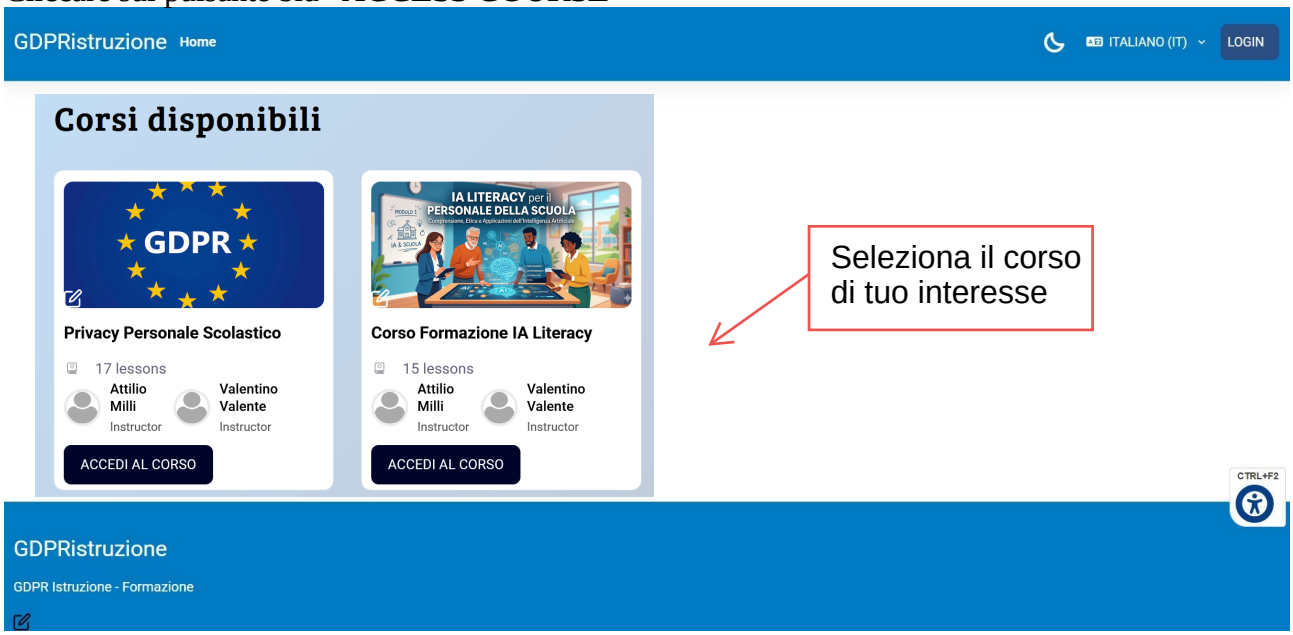

Cliccare sul pulsante blu "**CREA UN ACCOUNT**"

SE HAI GIA' UN ACCOUNT PUOI SALTARE QUESTA PARTE

GDPR Istruzione - Microtech srl
Viale Dante 140B – 03043 CASSINO (FR)
Tel. 0776.26110 – dpo@webmicrotech.it

Creazione ACCOUNT

Compilare con i propri dati i campi:

- Username: **nomecognome**
- Password: **Inserire una password a piacere**
- Indirizzo email: Inserire la propria email (IMPORTANTE REALE) il sistema invia una mail di verifica per attivare account
- Indirizzo email (ripeti): confermare l'indirizzo email
- Nome: Digitare Nome **- con iniziali in maiuscolo, così sarà riportato nell'attestato**
- Cognome: Digitare Cognome **- con iniziali in maiuscolo, così sarà riportato nell'attestato**
- Città: Digitare città
- Nazione: Selezionare la nazione
- Codice Fiscale: Digitare il Codice Fiscale TUTTO IN MAIUSCOLO
- Cliccare sul pulsante blu: "**CREA IL MIO NUOVO ACCOUNT**"

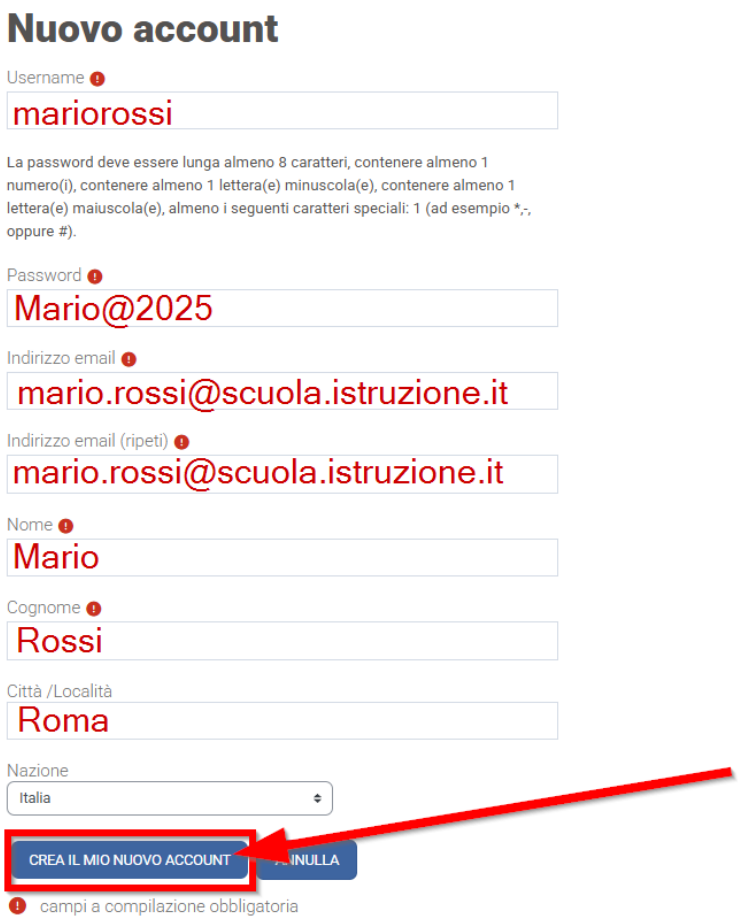

SE HAI GIA' UN ACCOUNT PUOI SALTARE QUESTA PARTE

Dopo aver cliccato su "**CREA IL MIO NUOVO ACCOUNT**" il sistema visualizza questa schermata.
Questa schermata ci comunica che il sistema ha inviato una mail di verifica all'indirizzo email specificato durante la registrazione.
Cliccare sul tasto blu "**CONTINUA**"

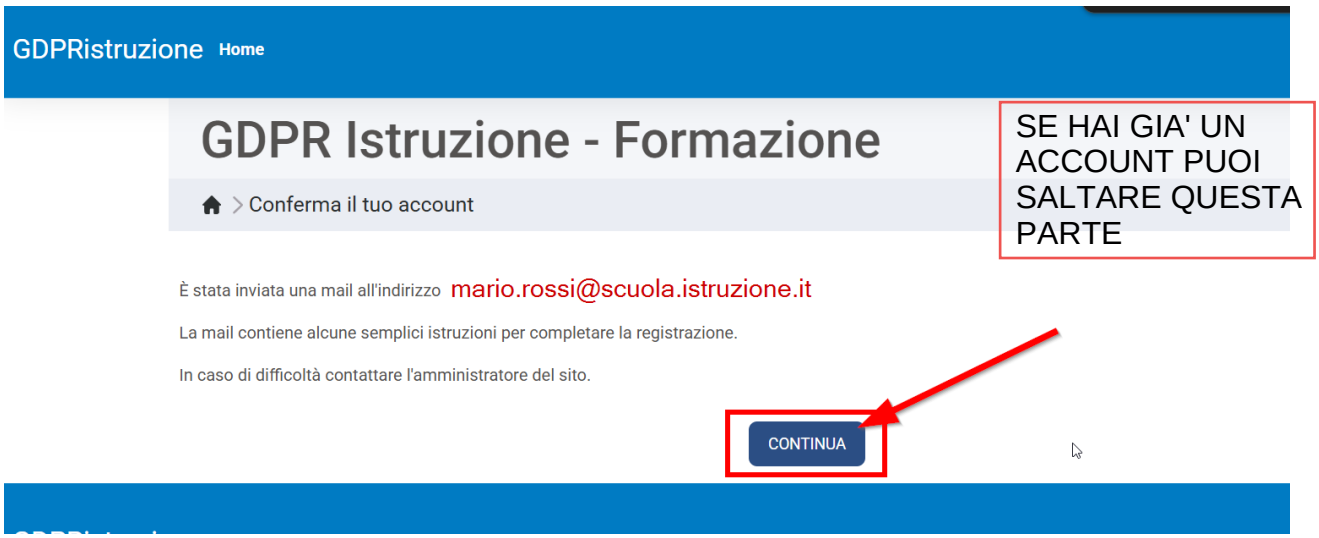

Accedere al proprio email (utilizzata durante la fase di registrazione).
Aprire la mail inviata dal sistema GDPR Istruzione (noreply@gdpristruzione.eu)
e cliccare sul "**Link di conferma**"

NOTA:
Nel caso in cui la mail non è presente in "Posta in arrivo" controllare le caselle "Posta indesiderata" o "Spam"

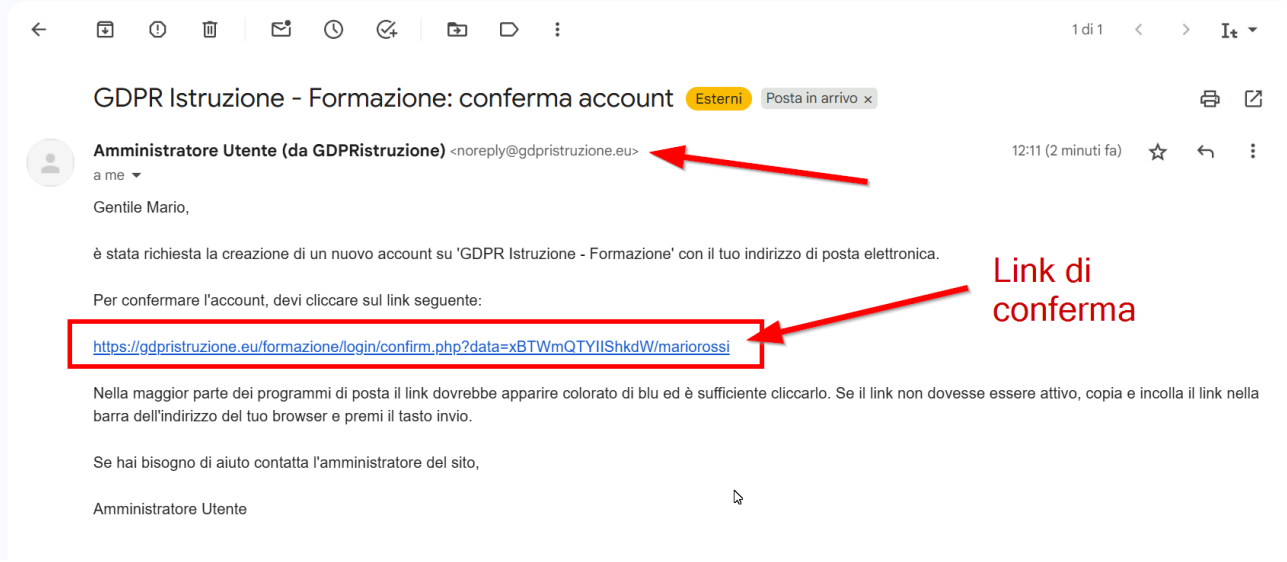

Dopo aver cliccato sul link di conferma il sistema aprirà una pagina web della piattaforma FAD GDPR Istruzione (gdpristruzione.eu)

Cliccare sul pulsante blu "**CONTINUA**"

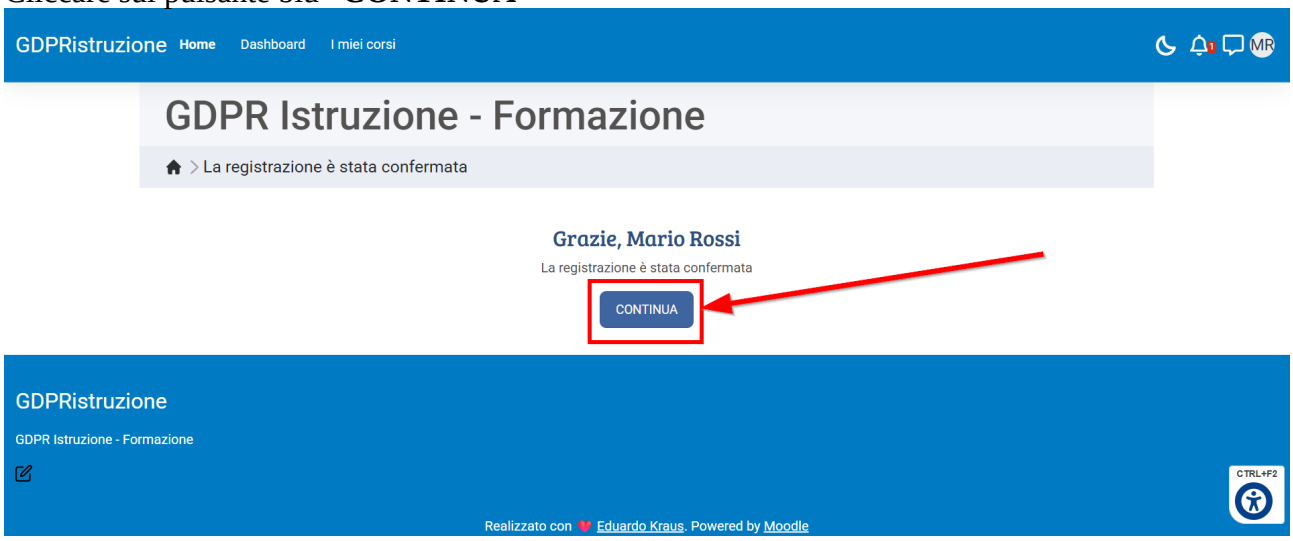

A questo punto è stato creato l'account ed è stato verificato.
Ora è possibile inserire il codice di attivazione del corso.

Nello spazio "Chiave di iscrizione" digitare la chiave di iscrizione fornita (vedi sotto):

Cliccare sul pulsante blu "**ISCRIVIMI**"

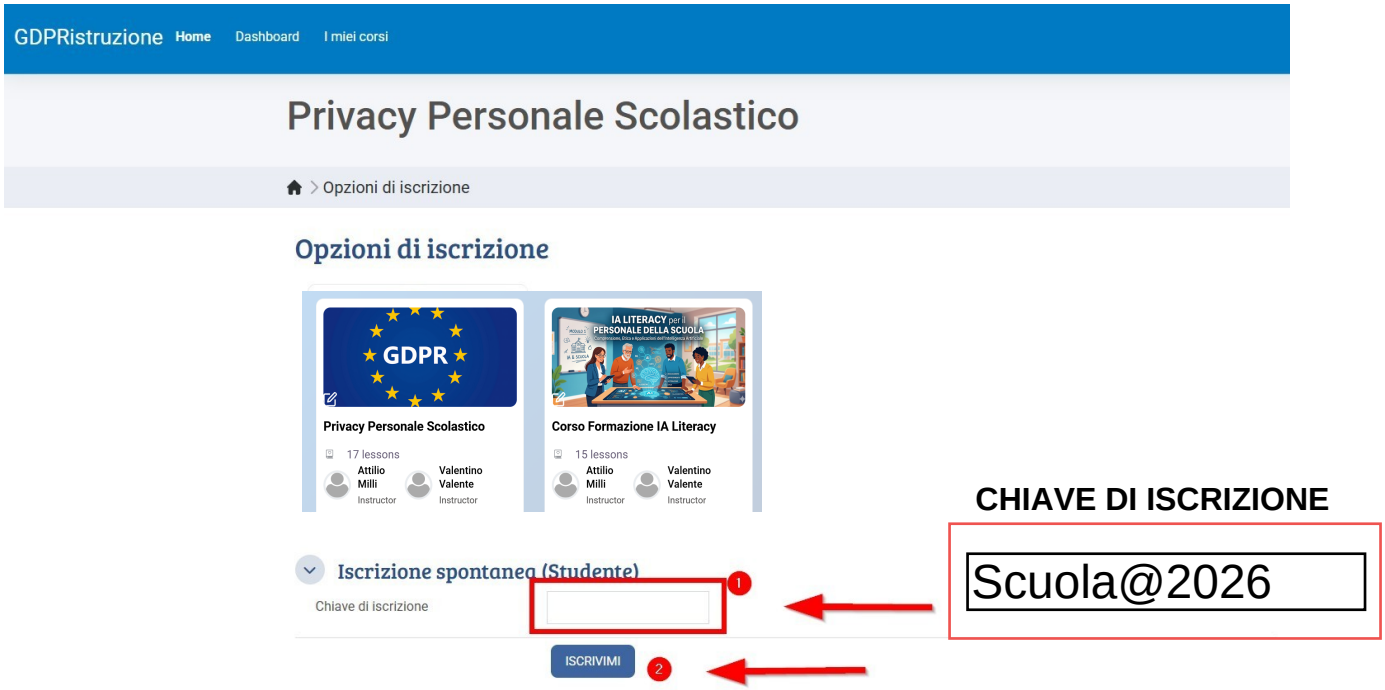

GDPR Istruzione - Microtech srl
Viale Dante 140B – 03043 CASSINO (FR)
Tel. 0776.26110 – dpo@webmicrotech.it

Dopo aver digitato la chiave di iscrizione e aver cliccato sul pulsante blu "**ISCRIVIMI**" si viene portati automaticamente sulla pagina del corso

Privacy Personale Scolastico o al corso **IA Literacy**

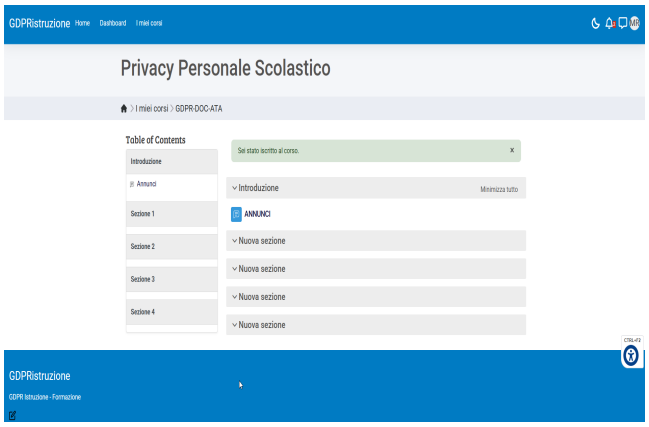

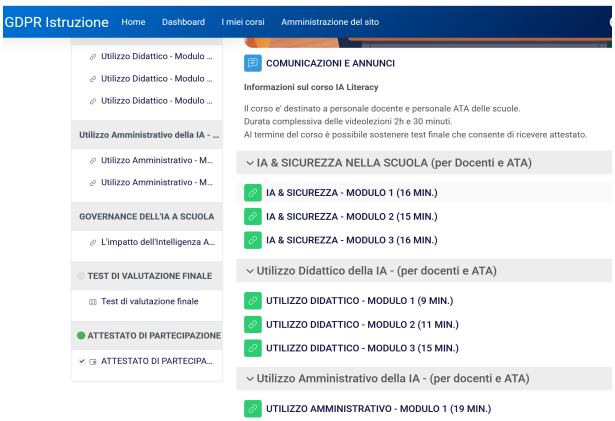

Da questa pagina è possibile accedere a tutto il materiale del corso (video e documenti).